

COVID - Testungen in der Gemeinde Pölstal

Aufgrund der hohen Anzahl von Infizierten & Erkrankten durch COVID-19 erhöht das Land Steiermark sowie die Marktgemeinde Pölstal die Testmöglichkeiten im Pölstal. Dabei wird es die Möglichkeit zu kostenlosen und kontrollierten Selbsttests im Gemeindezentrum in Möderbrugg geben. Hier alle Informationen im Überblick:

Kontrollierte Corona-Selbsttestung im Gemeindeamt:

Vorerst sind folgende Testtage, beginnend mit dem 12. April 2021 geplant:

Jeden Montag:	16:00 - 18:00 Uhr	(Gemeindezentrum Möderbrugg)
Jeden Mittwoch:	16:00 - 18:00 Uhr	(Gemeindezentrum Möderbrugg)
Jeden Freitag:	16:00 - 18:00 Uhr	(Gemeindezentrum Möderbrugg)

Wichtige Informationen: Bitte kommen Sie mit einer FFP 2 Maske sowie der E-Card zum Test. Das Testprotokoll mit dem Ergebnis erhalten Sie dann per SMS oder per E-Mail. Es hat die gleiche offizielle Gültigkeit wie bei einer Testung in der Teststraße oder Apotheke und kann als Zutrittstest für körpernahe Dienstleistungen wie z.B. Fußpflege, Frisör, Masseur usw. verwendet werden. Der Test selbst wird von Ihnen persönlich unter Aufsicht eines Gemeindebediensteten durchgeführt. Dieser erfolgt mittels Wattestäbchen im Nasenvorraum. Für diesen kostenlosen und kontrollierten Corona-Selbsttest ist keine Anmeldung notwendig.

Allfällige Terminänderungen werden sofort auf der Homepage der Marktgemeinde Pölstal unter www.poelstal.gv.at/corona-testungen-im-poelstal/ sowie per BürgerSMS bekanntgegeben. Bitte nutzen Sie diese Testmöglichkeiten im Sinne Ihrer eigenen Gesundheit aber auch zum Schutz für Ihre Mitmenschen. Das wichtigste: **BLEIBEN SIE GESUND!**

Alois Mayer
Bürgermeister

Hubert Simbürger
Vizebürgermeister

Bitte wenden!

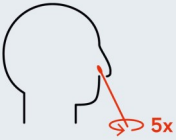
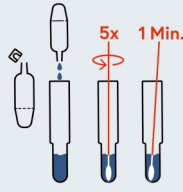
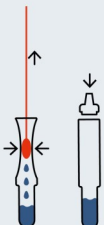
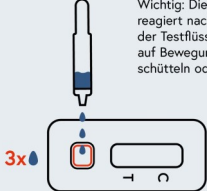
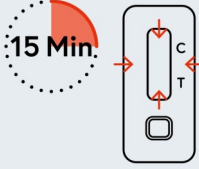
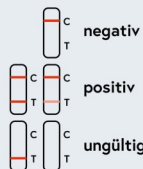
Anleitung zum kontrollierten Antigen-Selbsttest:

Bevor die Selbsttestung durchgeführt werden kann, muss sich die testende Person vor Ort beim Anmeldepunkt registrieren (E-Card und Ausweis notwendig). Danach kann die kontrollierte Selbsttestung unter Aufsicht eines Gemeindebediensteten durchgeführt werden.

Die abgedruckten Bilder sollen die Durchführung des Selbsttestes bestmöglich beschreiben:

- **Schritt 1:** muss von der testenden Person selbst durchgeführt werden.
- **Schritt 2 - 4:** kann mit Unterstützung des anwesenden Personals durchgeführt werden
- **Schritt 5 & 6:** wird ausschließlich von den Gemeindebediensteten ausgeführt.

Das gesamte Team ist bemüht, die Testdurchführung rasch und unkompliziert abzuwickeln. Je nach Andrang kann es im Testbetrieb jedoch zu Wartezeiten kommen. Die Übermittlung des Testergebnisses erfolgt nach Auswertung und wird per SMS oder E-Mail zugesendet.

<p>=</p> <p>Anleitung zum Antigen-Selbsttest in 6 Schritten</p> <p>1. </p> <p>Tupfer ca. 2,5 cm in das Nasenloch einführen und diesen 5 Mal drehen, dabei sanft gegen die Schleimhaut pressen.</p> <p>Den Vorgang im anderen Nasenloch wiederholen.</p>	<p>=</p> <p>Anleitung zum Antigen-Selbsttest in 6 Schritten</p> <p>2. </p> <p>Deckel der Testflüssigkeit abschrauben und die gesamte Flüssigkeit in das Proberröhrchen einfüllen. Den Tupfer einführen und 5 Mal drehen. Den Tupfer 1 Minute im Probenröhrchen belassen.</p>	<p>=</p> <p>Anleitung zum Antigen-Selbsttest in 6 Schritten</p> <p>3. </p> <p>Tupfer entnehmen und dabei das Röhrchen zusammendrücken. Die Tropferspitze aufsetzen.</p>
<p>=</p> <p>Anleitung zum Antigen-Selbsttest in 6 Schritten</p> <p>4. </p> <p>Wichtig: Die Testkassette reagiert nach dem Auftropfen der Testflüssigkeit sensibel auf Bewegung. Nicht drehen, schütteln oder bewegen!</p> <p>Testkassette aus der Verpackung nehmen und flach auf eine Oberfläche legen. 3 Tropfen aus dem Röhrchen auf die Testkassette tropfen.</p>	<p>=</p> <p>Anleitung zum Antigen-Selbsttest in 6 Schritten</p> <p>5. </p> <p>15 Minuten warten und danach das Ergebnis ablesen.</p>	<p>=</p> <p>Anleitung zum Antigen-Selbsttest in 6 Schritten</p> <p>6. </p> <p>negativ Negativ? Bleib gesund!</p> <p>positiv Positiv? 1450 anrufen!</p> <p>ungültig</p> <p>Das Ergebnis interpretieren.</p>

Marktgemeinde Pölstal

8763 Möderbrugg, Im Dorf 2
Tel. 03571/2204 | Fax 03571/2204 250
gde@poelstal.gv.at | www.poelstal.gv.at

Für den Inhalt verantwortlich: Marktgemeinde Pölstal; 8763 Möderbrugg, Im Dorf 2